



# AZ ÖKOTERMÉKEK PIACI KILÁTÁSAI

XXXIII. Biokultúra  
Tudományos Nap

2023. ÁPRILIS 15.

**Szente Viktória**  
egyetemi tanár, szakértő



**76,4M  
HA**

**MIT IS VÁRUNK A PIACTÓL?**

**3,7  
MILLIÓ**

Ez az összterület  
**1,6%-a.**

A növekedés **1,7%**  
(Kína, Franciao.,  
Spanyolo.) bázis  
2020.



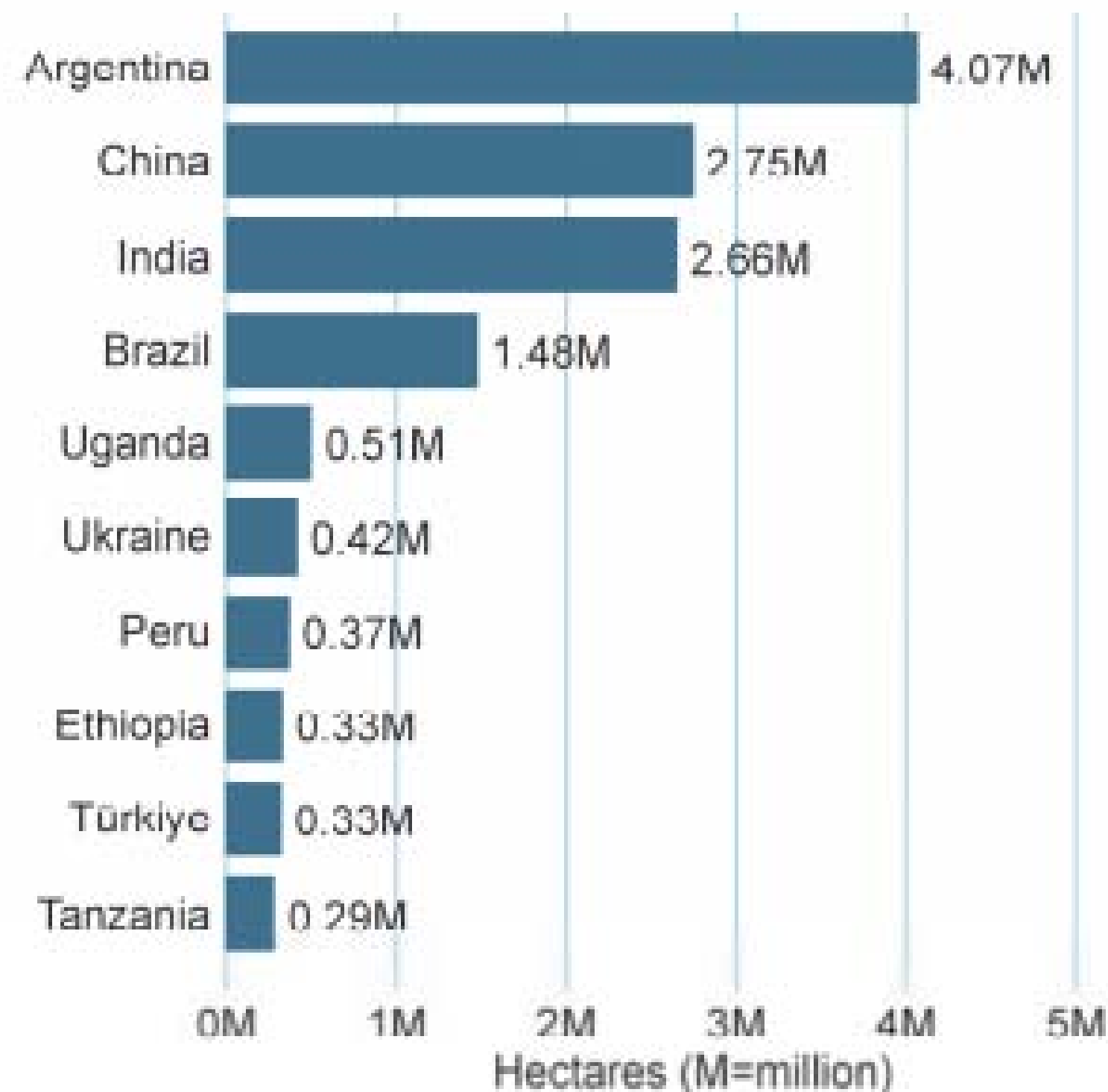
Ez **4,9%-os**  
növekedés, a  
legtöbb termelő  
Indiában,  
Ugandában és  
Etiópiában van.

[WWW.IFOAM.BIO](http://WWW.IFOAM.BIO)

# A TOP 10 ÖKOTERÜLETŰ ORSZÁG

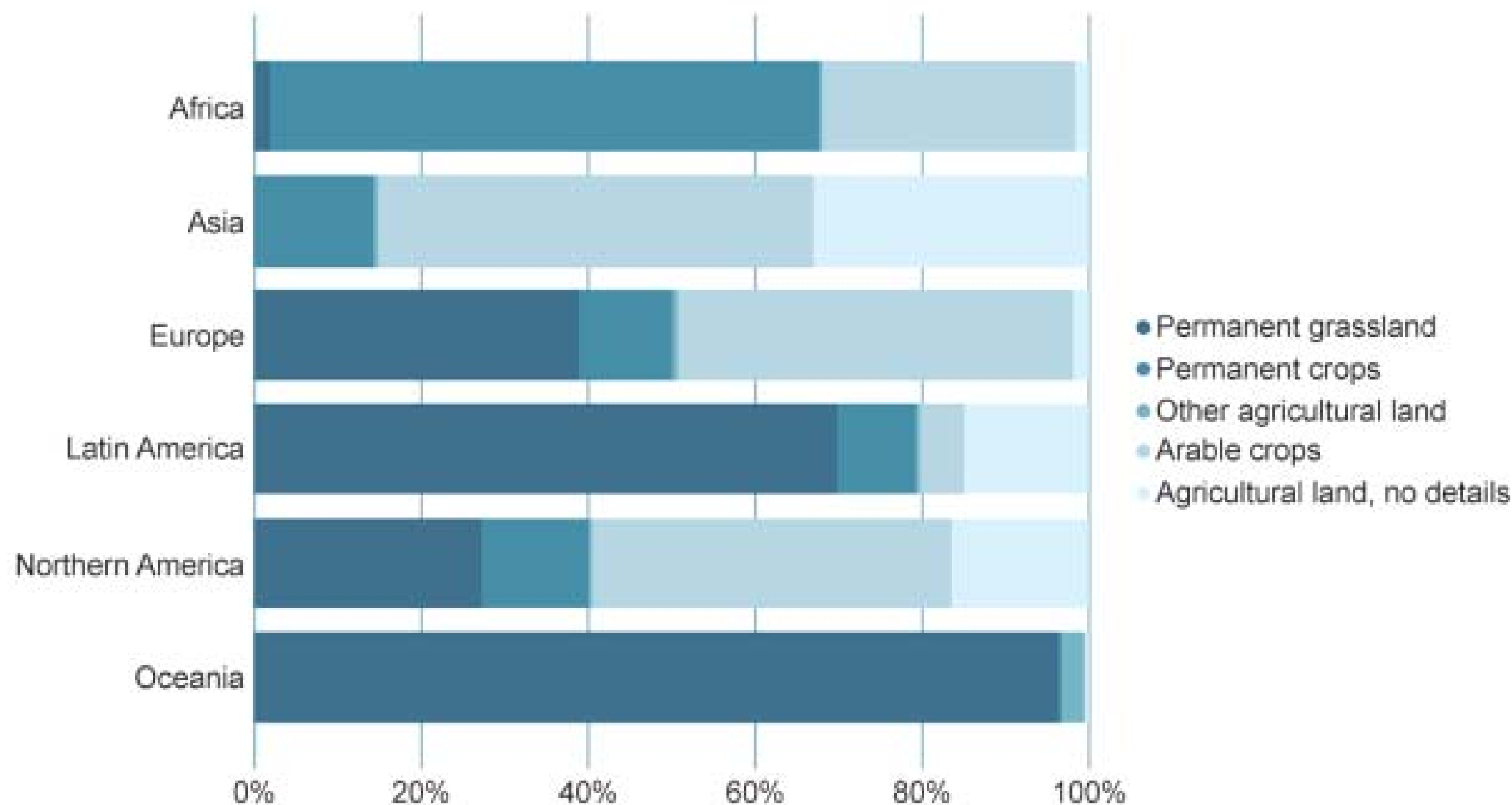
## Countries on the DAC list: The ten countries with the largest areas of organic agricultural land in 2021

Source: FiBL survey 2023



## World: Distribution of main land use types by region 2021

Source: FiBL survey 2023



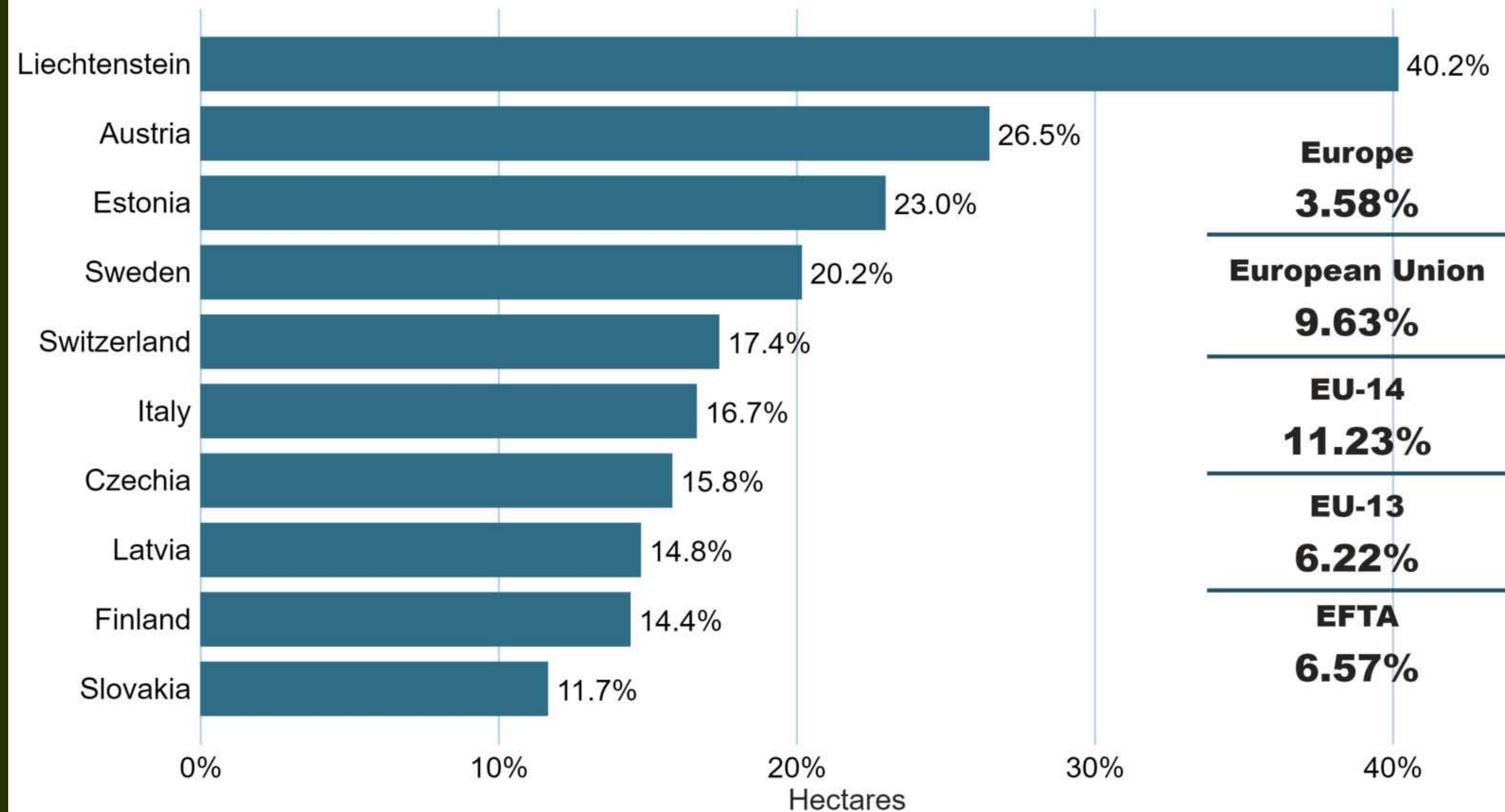
**Figure 16: World: Distribution of main land use types by region 2021**

Source: FiBL survey 2023, based on information from the private sector, certifiers, and governments. For detailed data sources, see annex, page 338

ÖKOTERÜLET ARÁNYOK  
EURÓPÁBAN

# Europe: Organic shares of total agricultural land 2021

Source: FiBL-AMI survey 2023



# BIOTERMELÉS – EU

2 0 3 0

Európai Bizottság



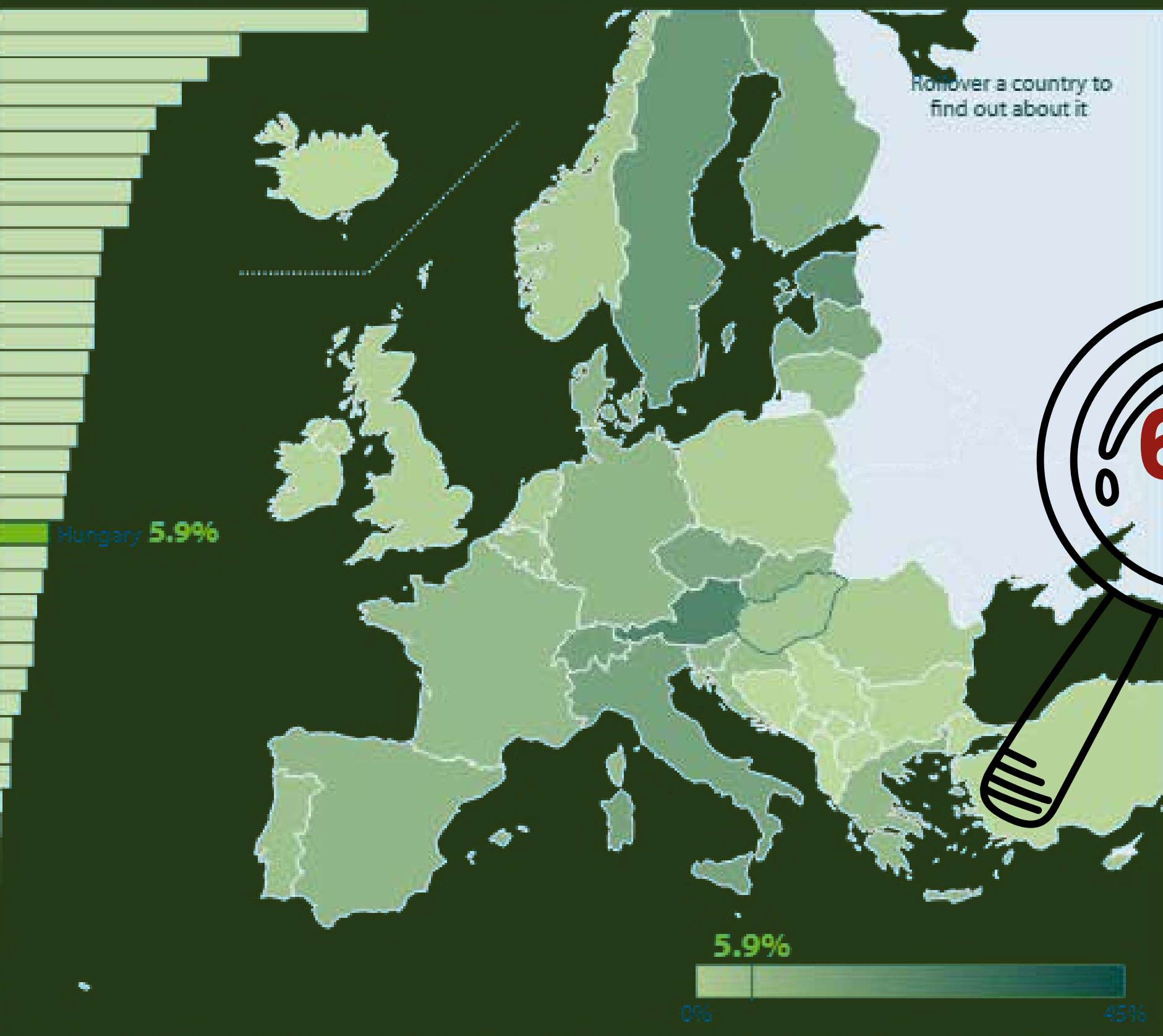
**ORGANIC ACTION PLAN,  
NATIONAL STRATEGIC PLANS'**



25%



## Percentage of organic agricultural land



## Hungary

**294**  
thousand  
hectares of  
organic land  
in 2021


### Organic land use\*

- 61%** Grassland  
179,566 hectares
- 34%** Arable crops  
100,172 hectares
- 5%** Permanent crops  
13,838 hectares
- No data** Other  
No data

## Organic land area in 1,000 hectares



0% 10% 20% 30% 40% 50% 60% 70% 80% 90% 100%



Producers  
**5,129**

Processors  
**489**

Megnevezés	2012	2013	2014	2015	2016	2017	2018	2019	2020	2021
ökológiai terület	22	0	0	0	0	0	0	0	0	0
összesen	24	0	0	0	0	0	0	0	0	0
<b>Mindösszesen</b>	<b>130 633</b>	<b>131 018</b>	<b>124 841</b>	<b>129 735</b>	<b>186 322</b>	<b>199 683</b>	<b>209 832</b>	<b>303 190</b>	<b>301 430</b>	<b>293 597</b>
ebből:										
átállási terület	24 330	18 731	13 608	35 573	95 023	95 200	30 271	117 963	108 215	30 691
ökológiai terület	106 303	112 288	111 233	94 163	91 299	104 482	179 561	185 227	193 215	262 906
<b>Ökológiai gazdálkodás keretein belül tartott állatlétszám, darab</b>										
Szarvasmarhafélék	19 947	19 273	18 871	18 919	20 815	17 741	18 064	27 007	26 087	27 810
Sertés	4 498	4 880	5 340	4 023	4 776	5 333	4 499	5 486	3 499	4 446
Juh	6 972	7 839	7 916	7 913	8 138	6 260	5 531	11 801	8 506	9 206
Kecske	996	917	503	538	1 105	552	572	807	611	670
Baromfi	113 975	96 442	122 536	133 065	77 520	106 292	83 538	81 367	95 349	125 371



Lábjegyzet

\* A biogazdálkodásról szóló adatokat Magyarországon két minősítő szervezet, a Biokontroll Hungária Nonprofit Kft. és a Hungária Öko Garancia Kft. tartja nyilván, a statisztikai adatgyűjtést a 889/2008 EK rendelet szabályozza.

a Burgonya, cukorrépa, gyökértakarmányok, káposztafélék.

b Nem besorolható vegyes gyümölcs, zöldség, gyógynövény, szőlő.

Hasznos volt ez a tartalom?

Jelmagyarázat



# BIOTERMELÉS - HU

2 0 3 0



10 vs. 25%



# ÖKOTERMÉKEK PIACA



124,8 milliárd  
(2021)



451,4 milliárd  
(2030)

növ. %

Észto.

21,0

Luxenb.

15,3

Kanada

11,0

0 5 10 15 20 25

# ÖKOPIAC FŐ MUTATÓI



The largest single market was the USA with 48.6 billion (bn) €, followed by the European Union (46.7 bn €). By region, Europe had the lead (54.5 bn €), followed by Northern America (53.9 bn €) and Asia (13.7 bn €).



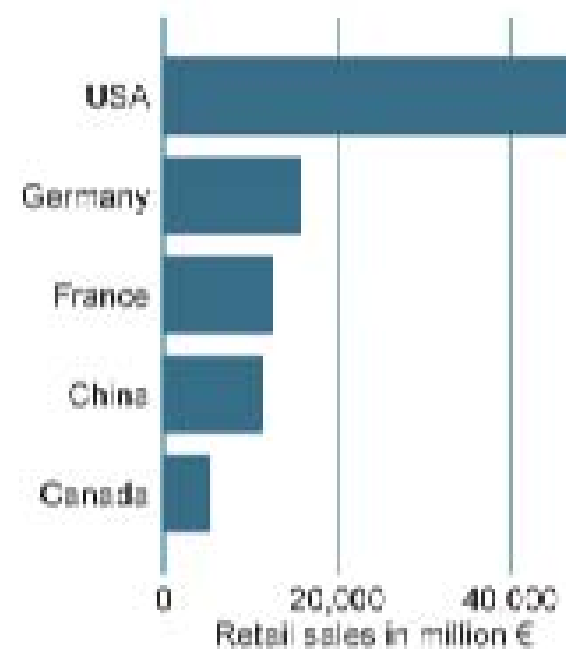
Distribution of retail sales by region 2021.

**FiBL**

[www.fibl.org](http://www.fibl.org)



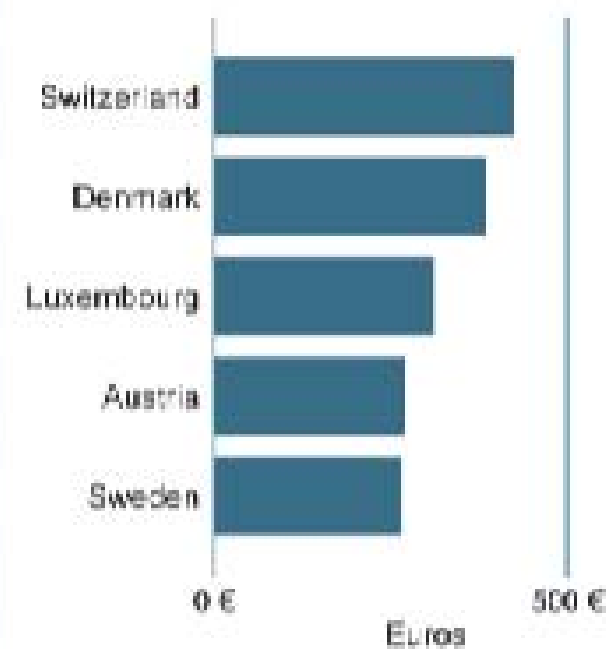
The countries with the largest markets for organic food were the USA with 48.6 billion (bn) €, Germany (15.9 bn €), France (12.7 bn €) and China (11.3 bn €).



The five countries with the largest markets for organic food in 2021.



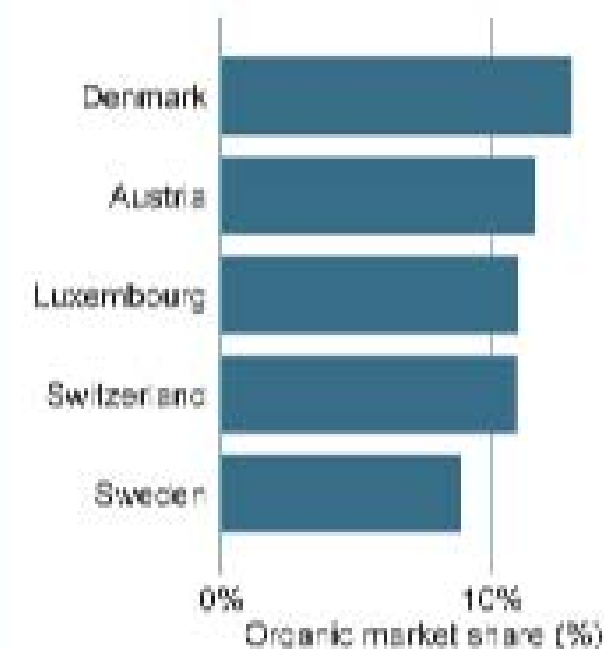
Switzerland had the highest per capita consumption worldwide, followed by Denmark, Luxembourg, Austria and Sweden.



Top five countries with the highest per capita consumption 2021.



The highest organic share of the total market was in Denmark, followed by Austria, Luxembourg, Switzerland, and Sweden.



The five countries with the highest organic shares of the total market in 2021.

Source: FiBL 2023 [www.organic-world.net](http://www.organic-world.net) - [statistics.fibl.org](http://statistics.fibl.org)

## Infographic 4: Organic retail sales 2021

Source: FiBL survey 2023



# MIT IS VÁSÁROLUNK?



hús és  
hal

**20%**



zöldség és  
gyümölcs

**41%**

(PRECEDENCERESEARCH, 2023)

# CO FRESH

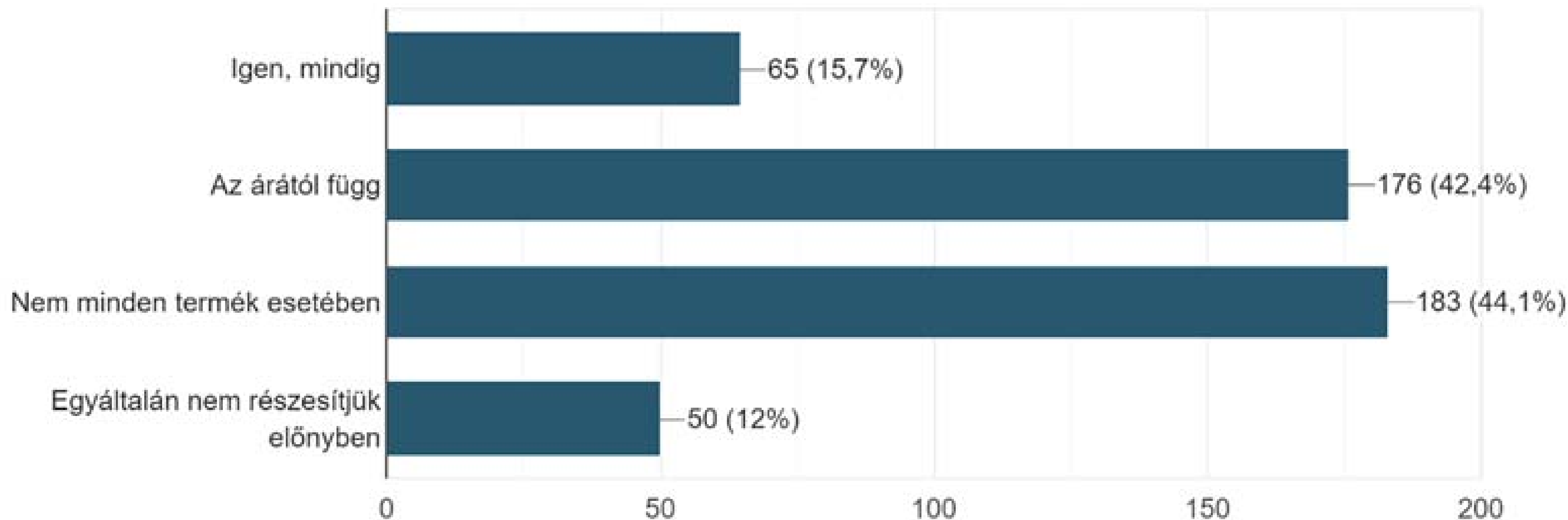
## A CO-FRESH PROJEKT KERETÉBEN VÉGZETT, HAZAI GOMBAFOGYASZTÁSRA VONATKOZÓ KÉRDŐÍVES FELMÉRÉS EREDMÉNYEINEK BEMUTATÁSA



This project has received funding from the European Union's Horizon 2020 research and innovation programme under grant agreement No 101019082

[co-fresh.eu](http://co-fresh.eu)

# ELŐNYBEN RÉSZESÍTI-E A BIOT? (N=415)



# Legfontosabb vásárlási szempontok

**N=539**



**(GYÖNGYÖSI, 2023)**



**HAZAI EREDET**

**ÁR**

**DOBOZMÉRET**

**FENNTART.  
CSOM.**

**BIO**



# ÉRTÉKESÍTÉSI CSATORNÁK

A multinacionális láncok aránya a forgalomból 33–91% közötti, és az utóbbi években is növekvő tendenciát mutat.



on-line  
értékesítés

34%

Franciaország-  
ban a közvetlen  
értékesítés


12%

(PRECEDENCE RESEARCH, 2023; FIBL, 2023)





## Fontosnak tartja Ön az on-line értékesítést az ökotermékek esetén?



- igen 0%
- nem 0%
- nem tudom, több infor... 0%

Join at  
**slido.com**  
**#1654 790**



Poll ▾



Hide results

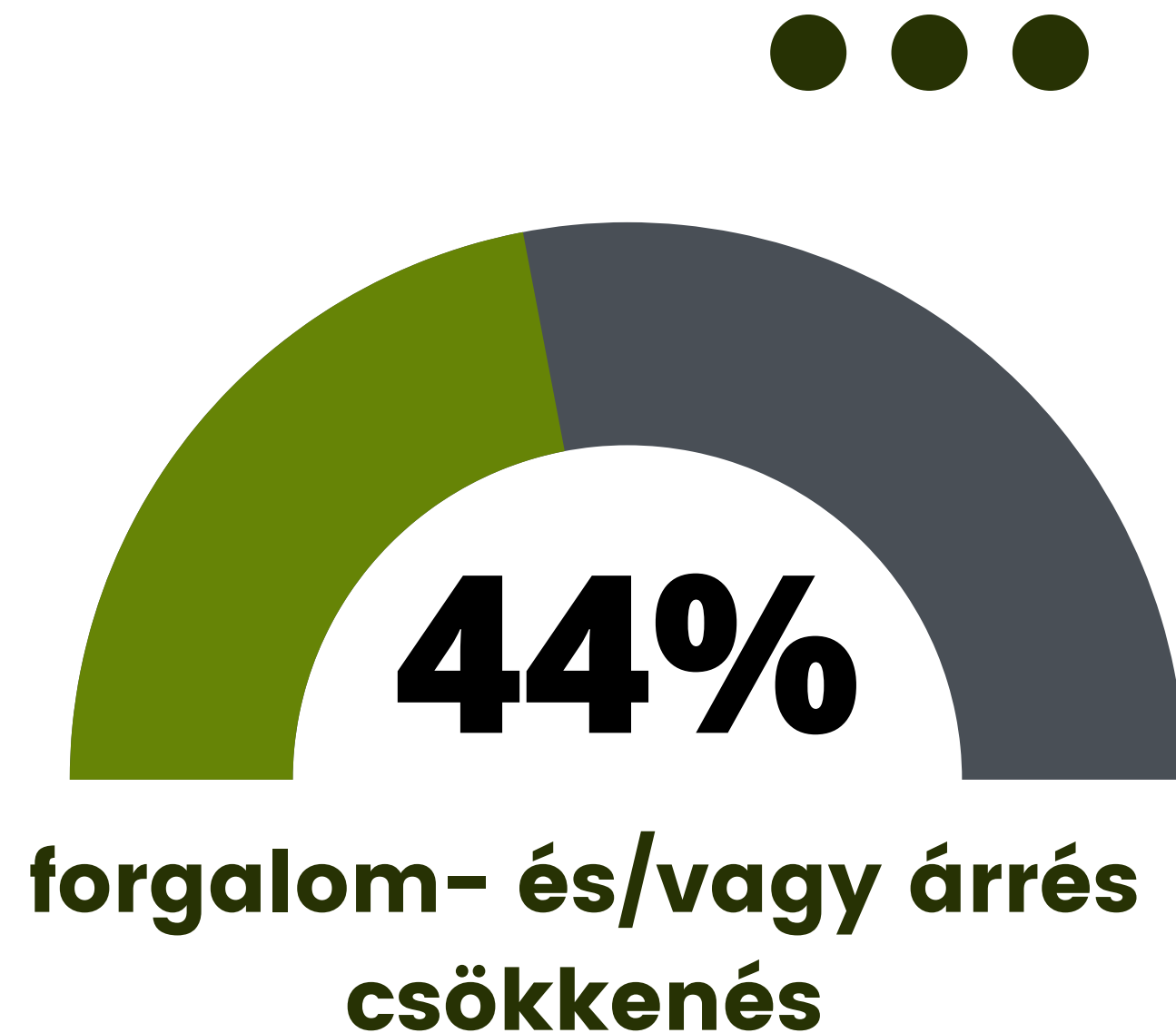


Show Q&A



# DIGITÁLIS MEGOLDÁSOK ELŐTÉRBE

. <https://www.vg.hu/velemeney/velemeney-rovat-hirei/jarvany-es-digitalizacio-nem-csak-a-home-office-miatt-valtozik-meg-az-eletunk-2-2389955/>



**15%**



# COVID-19 HATÁSAI

Németországban a  
kiskereskedelmi  
láncok forgalma 2x  
nagyobb mértékben  
nőtt biotermékekből.

**ÚJ!**

**CLICK &  
COLLECT**



**ÚJ!**


**KOSÁR /  
DOBOZ**



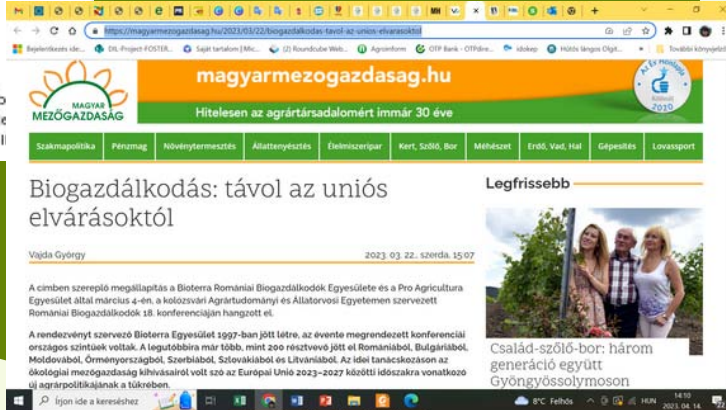
**(FIBL, 2023)**

# COVID UTÁN....

Stagnálás, illetve  
visszaesés  
tapasztható.



**Merre tovább biogazdálkodás?**  
A korábbi gyakorlatnak megfelelően a nürnbergi Biofach alkalmából 2023 februárjában megjött FIBL és az IFOAM gondozásában a biogazdálkodásról.




The screenshot shows the homepage of magyarmezogazdasag.hu, featuring a navigation menu with categories like Szőlőművelés, Pénzürgazdálkodás, and others. The main article is titled 'Biogazdálkodás: távol az uniós elvárásoktól' and includes a sub-headline 'Család-szülő-bor: három generáció együtt gyöngyöskölymesen'.



FEJLETT ORSZÁGOK

FRANCIAO.,  
NÉMETO.,  
USA



FEJLŐDŐ ORSZÁGOK

KÍNA,  
TÖRÖK-  
ORSZÁG



(FIBL & IFOAM – ORAANICS INTERNATIONAL, 2023)



**2. ábra: A fogyasztó "történelme"**

**Forrás: Törőcsik és Scúcs, 2021**

# ÚJ HELYZET

# ÚJ MEGOLDÁS



# NÉMET PÉLDA



diszkontok-  
ban 2  
számjegyű  
növekedés



láncok és  
szövet-  
ségek  
együtt



tudatosság,  
alacsonyabb  
áron



(FIBL & IFOAM – ORGANICS INTERNATIONAL, 2023)


# INNOVATÍV MEGOLDÁSOK



- kislépték -  
EGYESÜLET

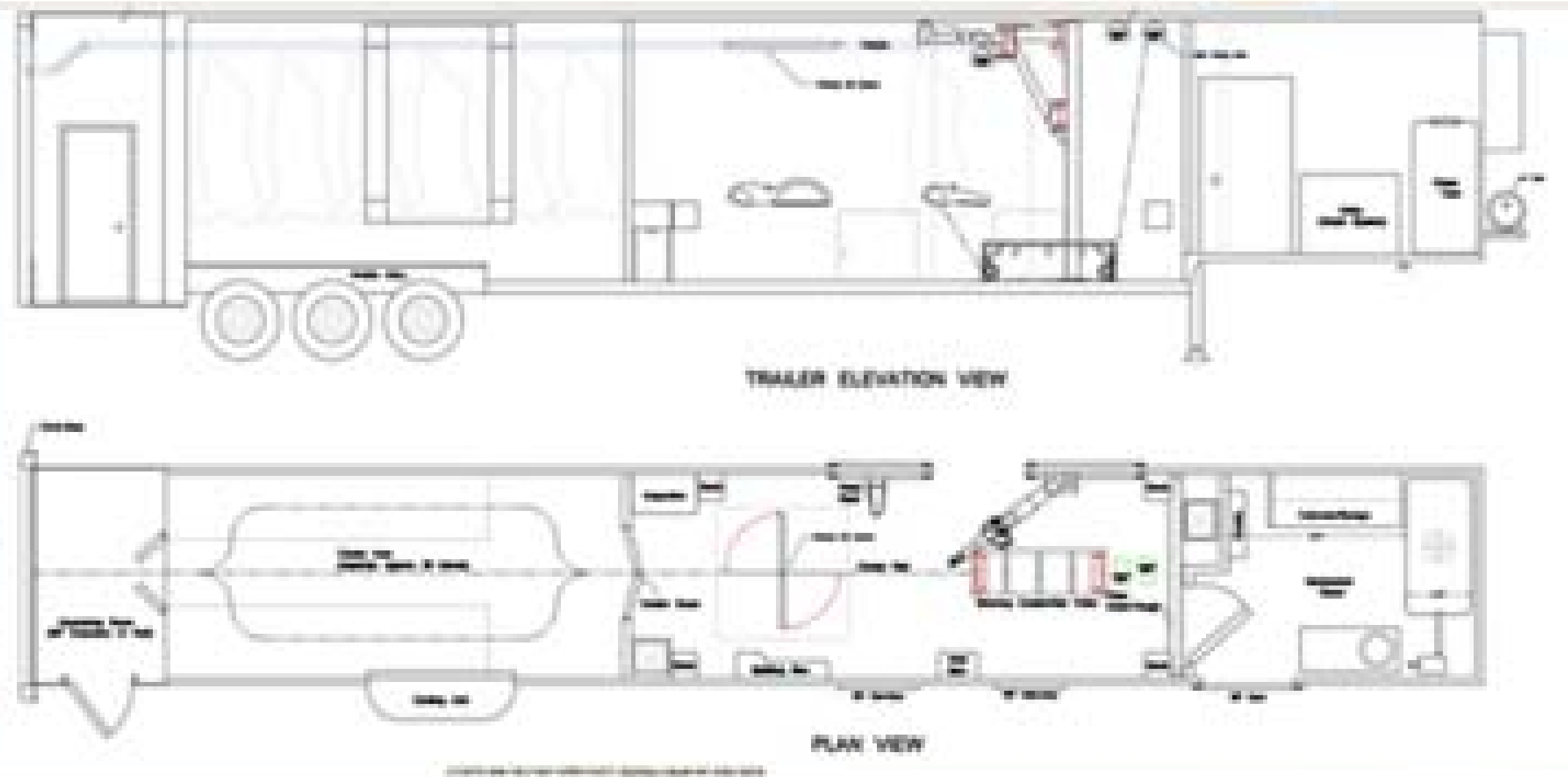


Gyűjtsünk "Aranyeseteket!"





# Mobil kisüzem, vágóhíd (jogi akadály)



<https://www.nichemeatprocessing.org/mobile-unit-overview>

<https://newfoodeconomy.org/mobile-slaughter-vertical-integration-callicrate/>



<https://www.cornerstone-farm.com/equipment/mini-mpu/>

# Gyümölcsfeldolgozó



[http://voran.hu/termek/mobil\\_feldolgozogepek](http://voran.hu/termek/mobil_feldolgozogepek)

<https://eshop.czechminibreweries.com/hu/product/mfpu-500-mg/>

# Konténer boltok, online fizetés, előrendelés





Városi éjjel-nappali  
Pályaudvar  
Túraútvonal  
Agglomeráció  
Kórház....



# ONLINE PIACTÉR HELYI TERMÉKEKNEK



Hermeneus World (Spain)



## PROBLÉMÁK

Small producers do not have enough resources to create and maintain their own webpage and online shops.

Furthermore, they do not have resources to make strong online promotion.

Due to the COVID-19 pandemic, there is an increasing demand for online ordering and home delivery.

## Innovative megoldási javaslatok

Through Hermeneus online marketplace, SFSCs producers can have their own webpage hosted by a third party and sell their products online, controlling prices, delivery and payment methods.

## Költség-előny elemzés

Hermeneus charges a flat fee for host the producer in the platform (no commission per sale). The benefits are several: create their own online store and webpage, contact new potential customers and being part of a community of users involved with local commerce.

<https://www.smartchain-platform.eu/innovation-inventory>  
<https://www.hermeneus.es/> <https://www.hermeneusworld.com/>



JARDINS DE COCAGNE  
PARIS

# Társadalmi innováció

- Szociális Szövetkezet – tag a „kertész” és a fogyasztó
- Quitter le fleuve Sénégal – Paris : l'espoir du retour (baromfi nevelés, hulladékkezelés stb.)
- AIDS-esek integrációja
- Menekültek 2 év után letelepedési engedélyt kaphatnak





# Diverzifikáció - Szociális Farm

**Minőségbiztosított jóléti szolgáltatások:**  
oktatás, iskola utáni **gondozás**, szakképzés,  
családi nap, iskolai **program**, **mentálhigiénés**  
**szolgáltatások szerződéses alapon.**


Megrendelő az oktatás-nevelési intézet, de  
inkább azt egészségügyi/szociális hivatal, vagy  
maga az ellátott, illetve annak családja. (TB)

Ambuláns csapat havi rendszerességgel  
**ellenőrzi** a gazdaság szolgáltatásainak  
eredményét.

(Idős, demens, elítélt, függő, fogyatékkal élő,  
szociális/társadalmi elszigetelődés,  
bevándorlók, kisebbség,

## Green Care (Inn på tunet Norge)

2020-04-08



Inn på tunet







# AZ ELŐADÁS TANULSÁGAI



Termelés  
és az  
értékesítés  
struktúrája.



Digitális  
megoldások,  
innovatív  
technológiák.

## PARTNERSÉG

...

# KÖSZÖNÖM

## A MEGTISZTELŐ FIGYELMET!



**SZENTE.VIKTORIA@KISLEPTEK.HU**  
**WWW.KISLEPTEK.HU**